

# Anglais

This vocabulary notebook belongs to:

First name: - - - - -

Surname: - - - - -

Conception : Hélène Delaby  
Illustrations : Timon de Morel  
© Memovoc - 2017

Conception : Hélène Delaby  
Illustrations : Timon de Morel  
Remerciements à Nadège pour ses conseils et relectures,  
ainsi qu'à Emma, Nathan, et Anne pour leurs suggestions.

Edité par Memovoc  
[www.memovoc.com](http://www.memovoc.com)  
46, rue Leverrier 50230 Agon-Coutainville

Dépôt légal : mars 2023  
ISBN 979-10-359-9214-9

## Les basiques

■ Salutations et politesse	page 3	■ Dire l'heure	page 10
■ Première rencontre	page 5	■ Dire la date	page 11
■ Les couleurs	page 6	■ Les expressions du temps	page 12
■ Les formes	page 7	■ La fréquence	page 14
■ Les nombres	page 8	■ Situer dans l'espace	page 15

## L'être humain

■ La famille	page 16	■ Les vêtements	page 24
■ Les étapes de la vie	page 18	■ Parler de ses goûts	page 26
■ La santé	page 19	■ Les sentiments	page 27
■ Le corps	page 20	■ La personnalité	page 28
■ La description physique	page 22		

## Ses activités

■ La nourriture	page 30	■ Les corvées	page 40
■ L'école	page 32	■ Les loisirs	page 42
■ La vie quotidienne	page 38	■ Les métiers	page 44

## Son environnement

■ La maison	page 46	■ Pays et nationalités	page 58
■ La ville	page 52	■ Les îles britanniques	page 60
■ Indiquer une direction	page 54	■ Les animaux	page 62
■ Les transports	page 55	■ La nature	page 66
■ Océans et continents	page 56	■ La météorologie	page 68
■ Les pays anglophones	page 57		



## Les outils grammaticaux

■ Les pronoms personnels	page 70	■ Le Présent	page 75
■ Le verbe être	page 71	■ Le Prétérit	page 76
■ Les adjectifs possessifs	page 72	■ Le <i>Present Perfect</i>	page 77
■ Le verbe avoir	page 73	■ Parler de l'avenir	page 77
■ Les mots interrogatifs	page 74		

## ■ ■ Symboles utilisés ■ ■



Coloriez avec les couleurs indiquées.



Réécrivez les mots de la liste sur la ligne qui convient.


=> Si la ligne est en pointillés \_ \_ \_ , chaque trait représente une lettre.



Complétez avec les mots qui manquent.

# Greetings, Goodbyes and Polite Expressions (I)

Hi Suzy! Nice to meet you! – I'm George – This is Suzy – What's your name ↻



See you soon! – Good evening! – Good bye! – Good morning! – Good afternoon! ↻

  <hr/>	  <hr/>	  <hr/>	 <hr/>
<hr/> <hr/>			


■ Polite expressions : Excuse me – Thank you – Sorry – Please – You're welcome ↻

Merci!	De rien	S'il vous plaît	Excusez-moi	Désolé(e)
<hr/>	<hr/>	<hr/>	<hr/>	<hr/>
<hr/>				
<hr/>				

# Greetings, Goodbyes and Polite Expressions (2)

## ■ How are you today?

Not so good. / I'm fine, thank you. / I'm very well, thanks. / I'm not very well. / I'm OK! ↺↻



■ \_\_\_\_\_

■ \_\_\_\_\_

■ \_\_\_\_\_

\_\_\_\_\_

\_\_\_\_\_

\_\_\_\_\_



■ \_\_\_\_\_

■ \_\_\_\_\_

\_\_\_\_\_

\_\_\_\_\_

\_\_\_\_\_

\_\_\_\_\_

\_\_\_\_\_

\_\_\_\_\_

\_\_\_\_\_

\_\_\_\_\_

\_\_\_\_\_

\_\_\_\_\_

\_\_\_\_\_

\_\_\_\_\_



\_\_\_\_\_

\_\_\_\_\_

\_\_\_\_\_

# First Meeting (*première rencontre*)

It's 11 23 45 67 89. / I love chocolate. / Yes, I've got two brothers. / I'm twelve years old.  
I'm English. / Yes, I've got two cats. / It's 64, Montholme Road.  
My name's Stephen. / I live in London. ↘

Hi! What's your name?	
How old are you?	
Where do you live?	
 What's your nationality?	
Have you got any brothers or sisters?	
What's your address?	
What's your phone number?	
Have you got a pet?	
What's your favourite food?	

---

---

---

---

---

---

---


---

---

---

# Colours

black – blue – brown – green – grey – orange – pink – purple – red – white – yellow




A strawberry is \_\_\_\_.




A pumpkin is \_\_\_\_.



A chick is \_\_\_\_.




A frog is \_\_\_\_.



A fish is \_\_\_\_.



Grapes are \_\_\_\_.




A pig is \_\_\_\_.




A bat is \_\_\_\_.



A polar bear is \_\_\_\_.



An elephant is \_\_\_\_.



Chocolate is \_\_\_\_.

---

---

---

---

---